


# COMMENT ÉCRIRE UNE LETTRE QUI SÈME LE BONHEUR



En partenariat avec



LES CORRESPONDANCES  
D'EASTMAN



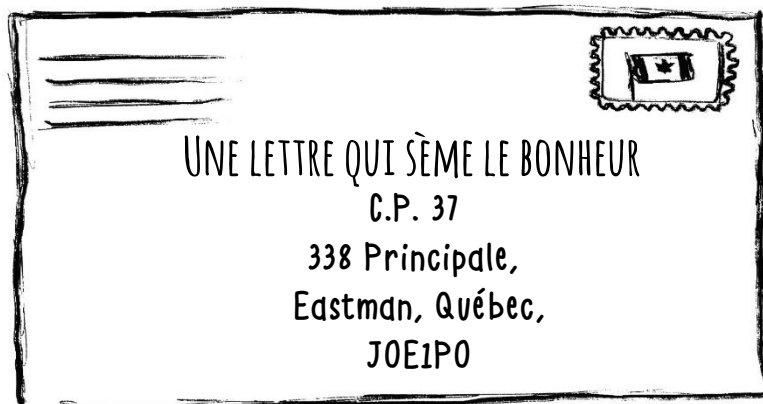
## BUT DU PROJET



Écrire une lettre à un aîné afin de partager son propre vécu d'adolescent et de faire revivre, l'espace d'une lecture, cette étape de la vie si riche en émotions. Bref, briser l'isolement que vivent nos aînés, particulièrement en ces temps difficiles.

## ÉTAPES

1. Remplir le questionnaire "Tout savoir sur moi" afin de dénicher des éléments pertinents et originaux à développer dans la lettre.
2. Pour trouver l'inspiration, plusieurs auteurs québécois ont écrit des lettres modèles pour vous. Les lettres sont déposées sur le site : <http://www.resteractif.ca/> ainsi que sur la page facebook « Semer le bonheur ». Allez les lire !
3. Rédiger la lettre en prenant soin de s'exprimer dans un français juste, poli et bien corrigé. N'oubliez pas que nos aînés ont souvent une belle plume, aussi! Référez-vous au plan de la lettre pour structurer vos propos.
4. Vous pouvez décorer votre lettre si vos talents vous le permettent, créer une mise en page jolie et attrayante, joindre une photo de vous et de votre famille. Soyez créatifs, l'attention que vous porterez fera grandement plaisir à votre lecteur.
5. Il ne restera ensuite qu'à poster votre lettre à cette adresse:





# TOUT SAVOIR SUR MOI

## MON IDENTITÉ




Mon nom, mon âge, présentation de ma famille, de mon animal de compagnie, de mon école, de mon degré, de ma ville.

**Astuce:** AJOUTE DES COMMENTAIRES PERSONNALISÉS À TA DESCRIPTION QUAND CELA EST PERTINENT.

### À titre d'exemple:

"Mon nom est Zakary, et oui, avec un "k" mes parents voulant sans doute que je ne sois pas comme tous les autres Zachary de ma génération ! Pourtant, je suis une personne bien simple."

# MA VIE, MES EXPÉRIENCES



Voici une banque d'idées qui pourraient replonger ton lecteur dans des souvenirs extraordinaires en lisant ta lettre:

- La fin des études secondaires et le plongeon vers la suite de tes études.
- Tes projets de vie, tes rêves, tes aspirations, ce que tu veux faire plus tard, ta vision de la famille, comment tu veux nommer tes enfants !
- L'amour: tel que tu le connais, ou tes attentes face à cette aventure.
- Les qualités que tu préfères chez un homme ? Chez une femme ?
- Tes relations avec tes parents.
- Tes occupations: ton travail, tes loisirs, tes sports, tes passions, la place de l'amitié dans ta vie.
- Parler d'une grande personnalité d'hier qui t'inspire (artiste, auteur, musicien, légende sportive, etc.)
- Partager ta vision d'événements historiques qui t'intéressent (Révolution tranquille, Crise d'octobre, Deuxième Guerre mondiale, référendums sur la souveraineté du Québec, etc.)
- Partager un merveilleux souvenir d'enfance.
- Partager ta pire "gaffe" à vie.
- Partager ta devise ?
- Te projeter dans les années 40 ou 50 et t'imaginer être quelqu'un d'autre, vivre à une autre époque.
- Expliquer ce que tu ferais d'une baguette magique pour aider notre société.
- Dire ce que tu ferais si tu étais à la tête du pays ou de ta propre ville.
- Ce que tu souhaites apporter à la société.
- Etc.

Tu vois, tu as beaucoup de liberté. Et ne pense pas que ce que tu racontes ne vaut pas la peine d'être lu. Au contraire, c'est un partage où le lecteur saura se reconnaître parce que même si nos vies sont singulières, nous vivons tous et toutes des choses similaires aux mêmes étapes de nos vies. L'idée, c'est l'échange, la connexion, la rencontre.

# STRUCTURE ET MISE EN PAGE DE LA LETTRE

Magog, le 20 avril 2020

Madame, Monsieur

(tu ne sais pas si c'est un homme ou une femme)

Premier paragraphe utilisant les informations de la partie "Mon identité". Très important de vouvoyer ton destinataire.

Paragraphe subséquents développant des pistes de réflexion de la partie "Ma vie, mes expériences". Nombre de mots, illimité ! Divise cette section en paragraphes pour qu'on conserve le fil de ce que tu racontes. Changement de sujet, changement de paragraphe. Utilise des marqueurs efficaces pour lier tes idées.

Conclusion et invitation à répondre. (En terminant, j'ose espérer que ma lettre vous aura permis de plonger un instant dans de beaux souvenirs. Et si jamais vous aviez envie de m'écrire à votre tour, je vous laisse mon adresse au bas de cette missive.)

Formule de salutations (Affectueusement, amitiés, bien à vous, etc.)

Signature

Ton nom

Ton adresse

(facultatif)